







BEILAGE 2

PROJEKTÜBERSICHT ÜBER DIE GEMEINSCHAFTLICH NUTZBAREN TEILE DER GESAMTANLAGE

ÜBERSICHTSPLAN DACHDRAUFSICHT

-  Erschließung
-  Terrasse / Balkon / Loggia
-  Privatgarten
-  Kleinkinderspielfplatz
-  Böschung
-  Sitzbank

